

Roche Diagnostics Academy

Online školicí platforma

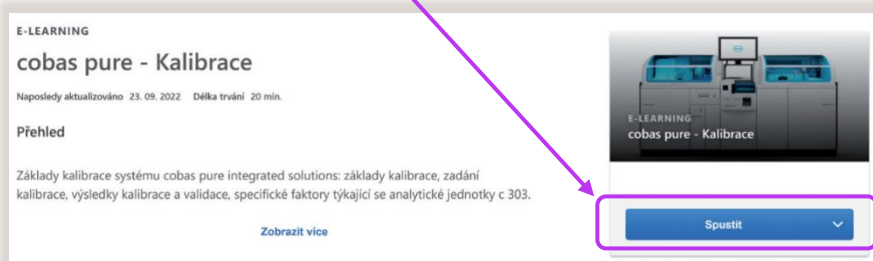
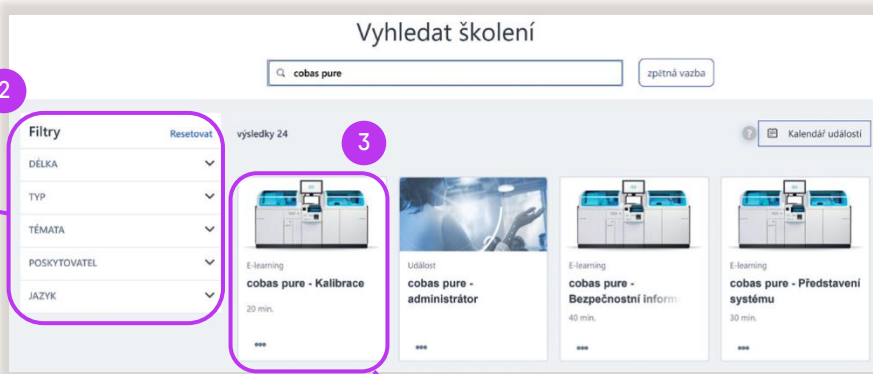
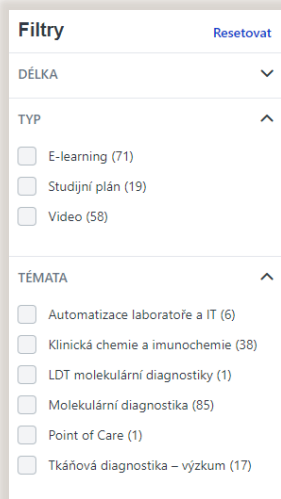
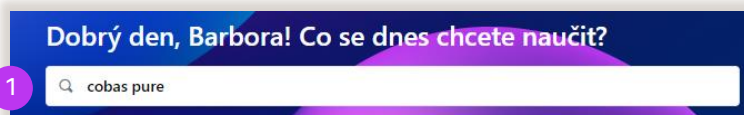


Školení na míru

Využijte personalizované a flexibilní vzdělávací programy a absolvujte školení vaším vlastním tempem, kdy vám to vyhovuje.

Vyhledání a spuštění školení

1. Na úvodní obrazovce modulu **vyhledejte** školení **podle přístroje**.
2. Výsledky vyhledávání můžete zúžit pomocí nabídky **filtrů**.
3. Klikněte na **vybrané** školení.
4. Spustíte školení.

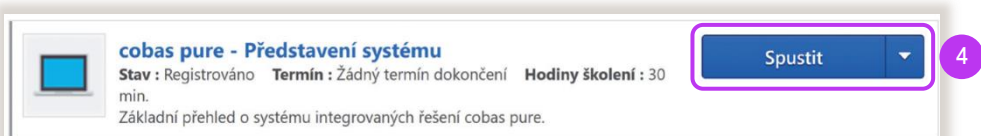
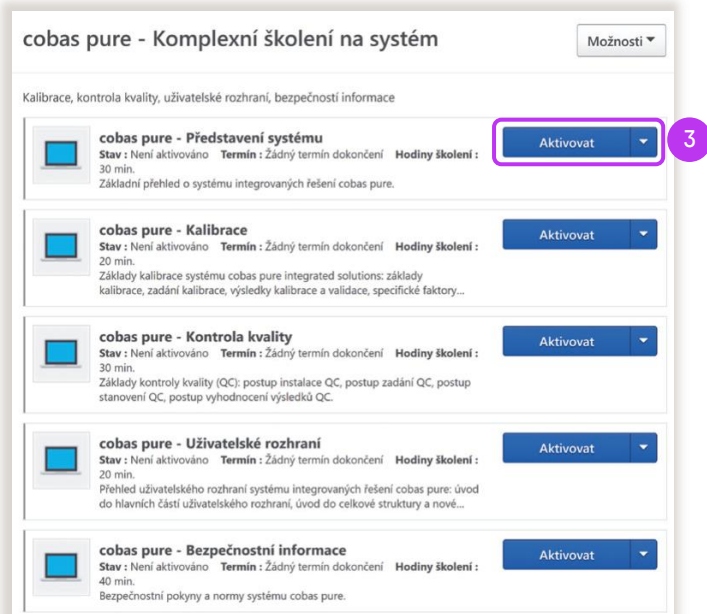
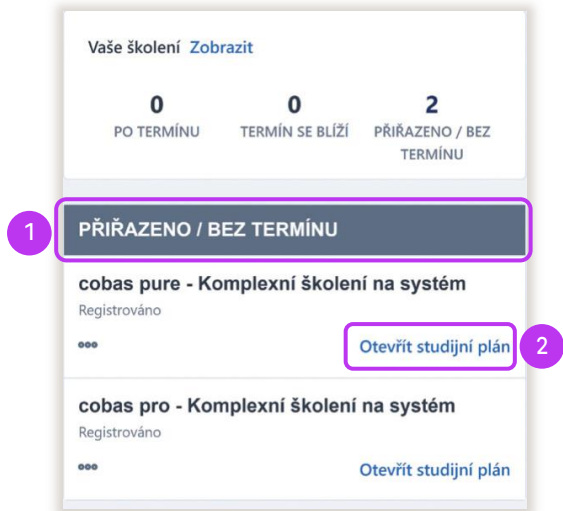


Přiřazené školení

Pokud vám bylo školení přiřazeno (např. po domluvě s obchodním zástupcem Roche), tak o tom budete informováni prostřednictvím e-mailu:



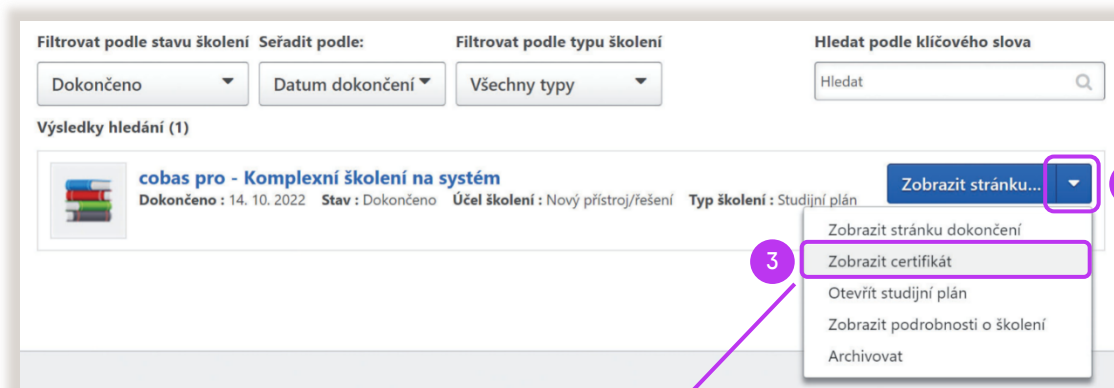
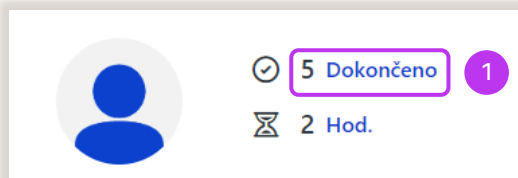
1. Po přihlášení uvidíte přiřazené školení v sekci **Vaše školení**.
2. Kliknutím na **Otevřít studijní plán** se objeví moduly patřící do daného školení.
3. Jednotlivé moduly je potřeba **Aktivovat**.
4. Poté je můžete **Spustit**. Po spuštění se školení otevře v novém okně prohlížeče.



Certifikáty

Po úspěšně dokončeném školení si můžete stáhnout certifikát o jeho absolvování.

1. Absolvovaná školení zobrazíte kliknutím na **Dokončení** na úvodní stránce.
2. U daného školení klikněte na rozbalovací šipku.
3. Vyberte **Zobrazte certifikát**.



Tato aplikace je součástí zákaznického Portálu navify® – flexibilního digitálního portálu s řadou modulů pro každodenní podporu provozu vaší laboratoře. Zaregistrujte se na stránce:

navifyportal.roche.com